

2020-7-28

YHJ123@GR-ROCKET.COM

山东益禾箭生物技术有限公司



商城操作指南

欢迎加入益禾箭，开创属于自己的事业！

目 录

一、注册类操作

1. 商城会员	1
1.1 微信商城注册	1
1.2 手机商城注册	2
1.3 电脑商城注册	4
2. 推广员申请	5
1.1 微信商城申请	5
1.2 手机商城申请	6
1.3 电脑商城申请	6
3. 分销商申请	7

二、营销体系类操作

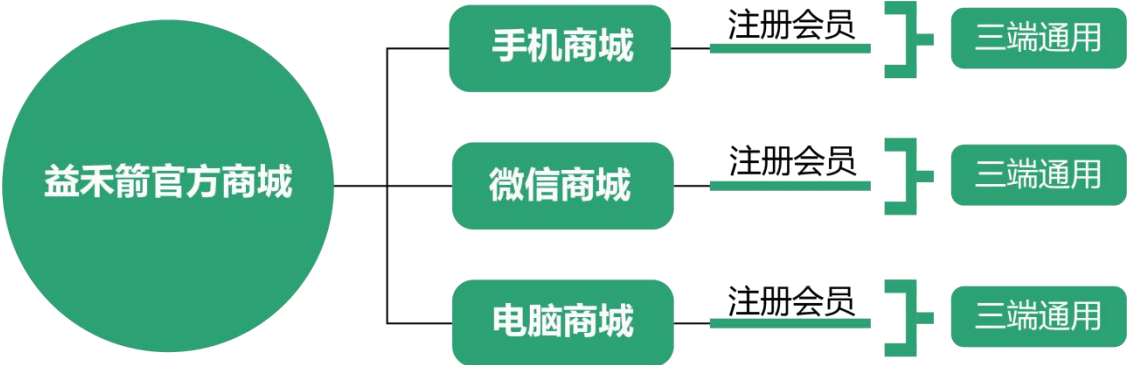
1. 推广员客户绑定规则	8
1.1 老用户（已有账号）	8
1.2 新用户（未有账号）	9
2. 下级推广员绑定规则	10
1.1 老用户（已有账号）	10
1.2 新用户（未有账号）	11
3. 推广员如何进行推广	12
1.1 进入推广员中心	12
1.2 推广员推广产品的两种方式	12
4. 分销商推广	14
1.1 分享活动	14
1.2 生成接龙	15

三、佣金提现类操作

1. 推广员佣金提现	16
2. 团长佣金提现	17




一、注册类操作

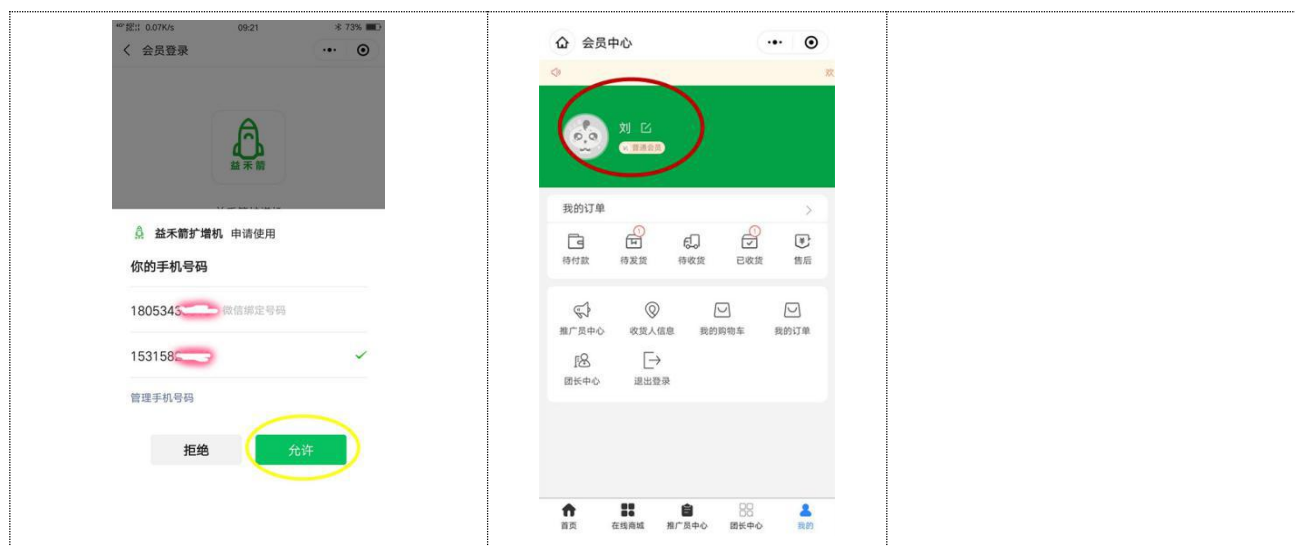
1. 商城会员



1.1 微信商城注册

通过微信搜索小程序/公众号或扫描微信商城二维码进入微信商城首页，在底部任务栏中找到‘我的’点击进入登录界面，点击头像位置‘立即登录’进入会员登陆界面，注册方式为微信手机号一键登录/其他手机号登录，允许绑定手机号，自动进入会员中心，注册成功。

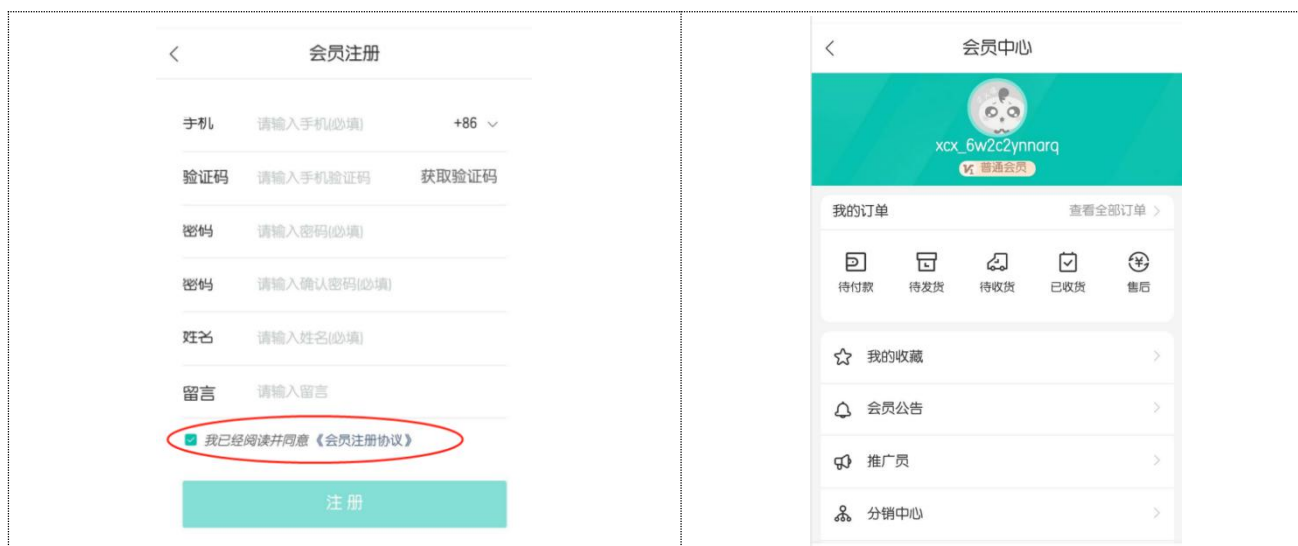
进入会员中心	立即登录	微信授权登录
		
选择微信绑定手机号	登陆成功	



1.2 手机商城注册

通过搜索域名 (m.gr-rockrt.com) 或扫描手机商城二维码进入手机商城首页，点击底部‘会员中心’进入会员登录/注册页面，点击登录/注册进入登录页面，已有账号可直接登录，没有账号点击免费注册进入会员注册页面，输入手机号码获取验证码，设置自己的账号密码，输入会员姓名，勾选‘我已经阅读并同意《会员注册协议》’点击注册，自动进入会员中心，注册成功。





1.3 电脑商城注册

通过搜索域名（www.gr-rockrt.com）进入益禾箭公司网站，点击左上角注册按钮进入会员注册页面，输入手机号码获取验证码，设置自己的账号密码，输入会员姓名，勾选‘我已经阅读并同意《会员注册协议》’点击注册，自动进入网站首页，左上角显示账号登录，注册成功。

第一步：



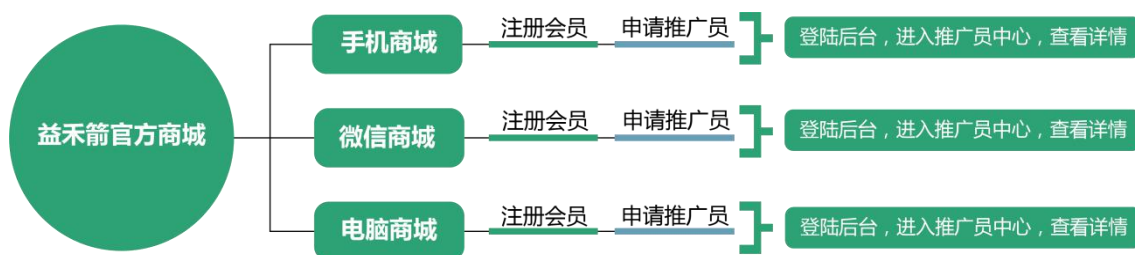
第二步：



第三步：

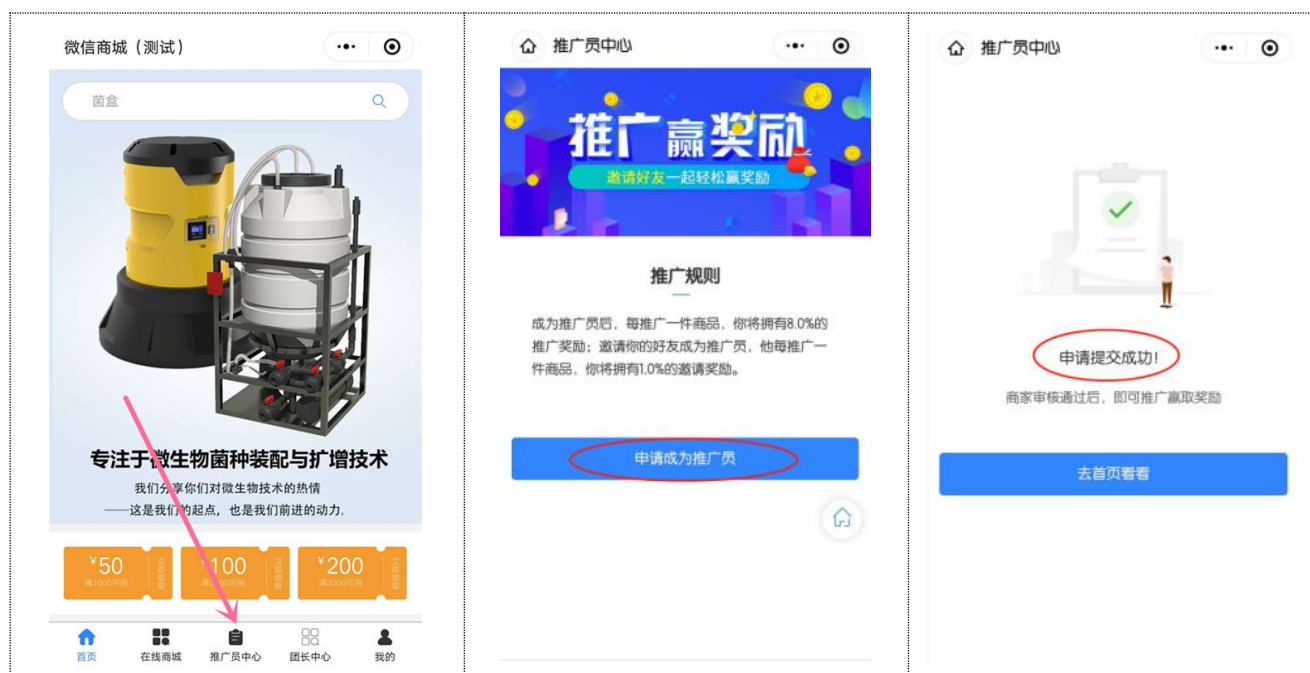


2. 推广员申请



1.1 微信商城申请

注册会员后在商城底部任务栏中找到‘推广员中心’点击进入推广员中心，点击‘申请成为推广员’按钮，显示申请提交成功，等待商城审核，审核通过即是推广员身份。



1.2 手机商城申请

注册会员后，在商城底部任务栏找到‘推广入口’点击选择推广中心，点击‘申请成为推广员’按钮，显示申请提交成功，等待商城审核，审核通过即是推广员身份。



1.3 电脑商城申请







注册会员后，在网站右上角找到‘推广员入口’点击进入申请推广员页面，与手机商城页面相同，点击‘申请成为推广员’按钮即可。



3. 分销商申请

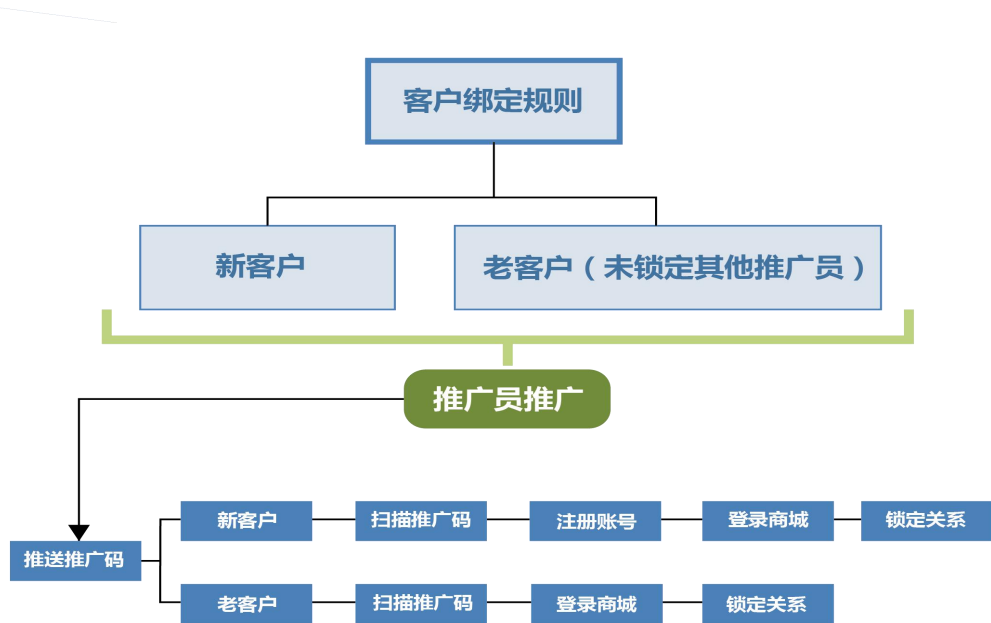
1.1 微信商城申请

注册会员后在商城底部任务栏中找到‘分销商中心’点击进入团长中心，点击‘申请成为分销商’按钮进入团分销商申请页面，填写申请信息：勾选‘我已阅读并接受《分销商协议》’点击‘申请成为分销商’，显示申请提交成功，等待商城审核，审核通过即是分销商身份。

第一步：点击进入	第二步：登录	第三步：填写信息
		
第四步：申请	第五步：等待审核	第六步：审核通过
		

二、营销体系类操作

1. 推广员客户绑定规则







1.1 老用户（已有会员帐号）

推广员邀请，通过推广员后台界面邀请进入微信商城，成功登录。只要当前未归属其他推广员，即会绑定成为其客户。

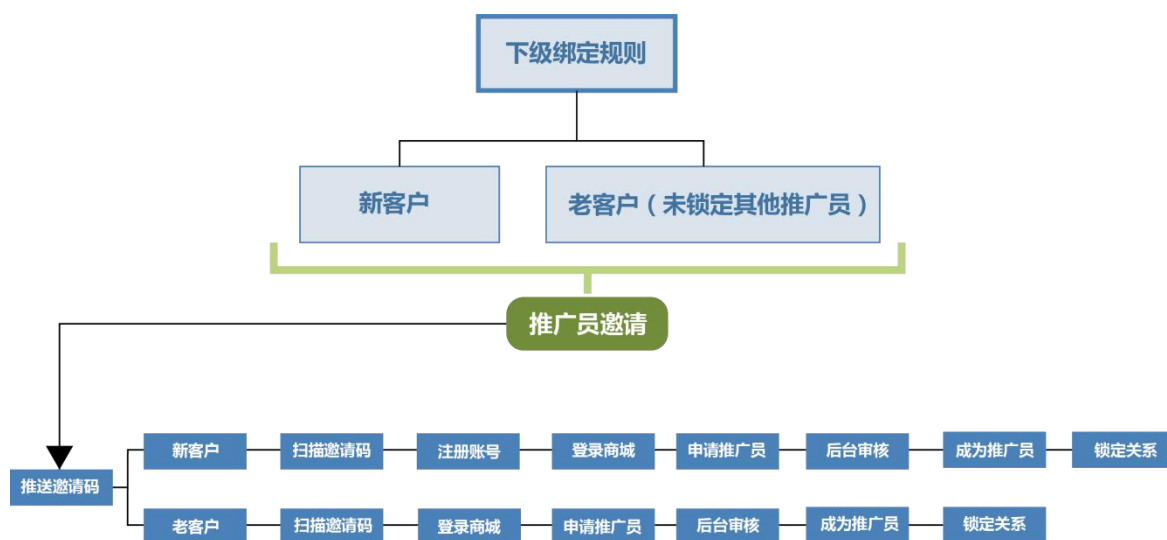
1、登陆推广员中心	2、利用推广工具推广	3、客户关系绑定

1.2 新用户（未有会员帐号）

推广员邀请，进入微信商城，注册会员账号，并成功登陆即会绑定成为其客户。

<p>1、登陆推广员中心</p> 	<p>2、利用推广工具推广</p> 	<p>3、会员注册并登陆商城</p> 
<p>4. 客户关系绑定</p> 		

2. 下级推广员绑定规则







1.1 老用户（已有会员帐号）

登录推广员中心，点击邀请好友，老客户（无推广员身份）通过微信扫一扫（微信商城）或浏览器扫一扫（电脑商城），进入推广员申请界面，提交申请，后台审核通过之后，绑定为所属推广员的下级推广员。



1.2 新用户（未有会员帐号）

登录推广员中心，点击邀请好友，新客户通过微信扫一扫（微信商城）或浏览器扫一扫（电脑商城），进入注册界面（此处或出现直接申请页面，此时没有账号，直接申请无效，进入会员中心→注册→登录→申请），提交申请，后台审核通过之后，绑定为所属推广员的下级推广员。

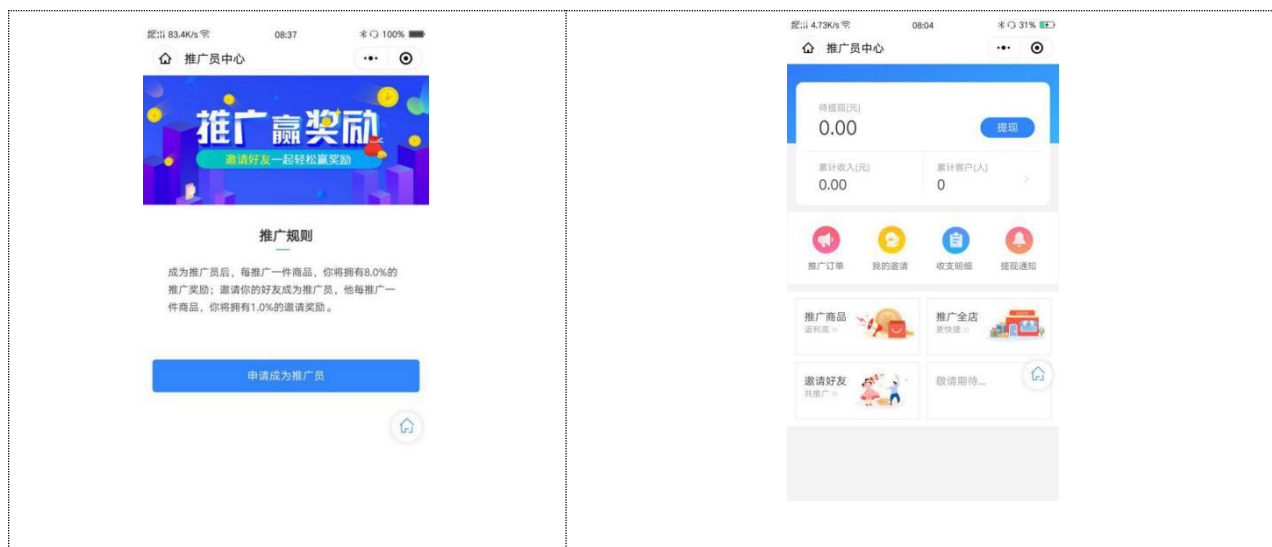
1、登陆推广员中心	2、利用推广工具推广	3、会员注册并登陆商城
		
4. 客户关系绑定		
		

注：手机商城与微信商城操作方法一致。

3. 推广员如何进行推广？

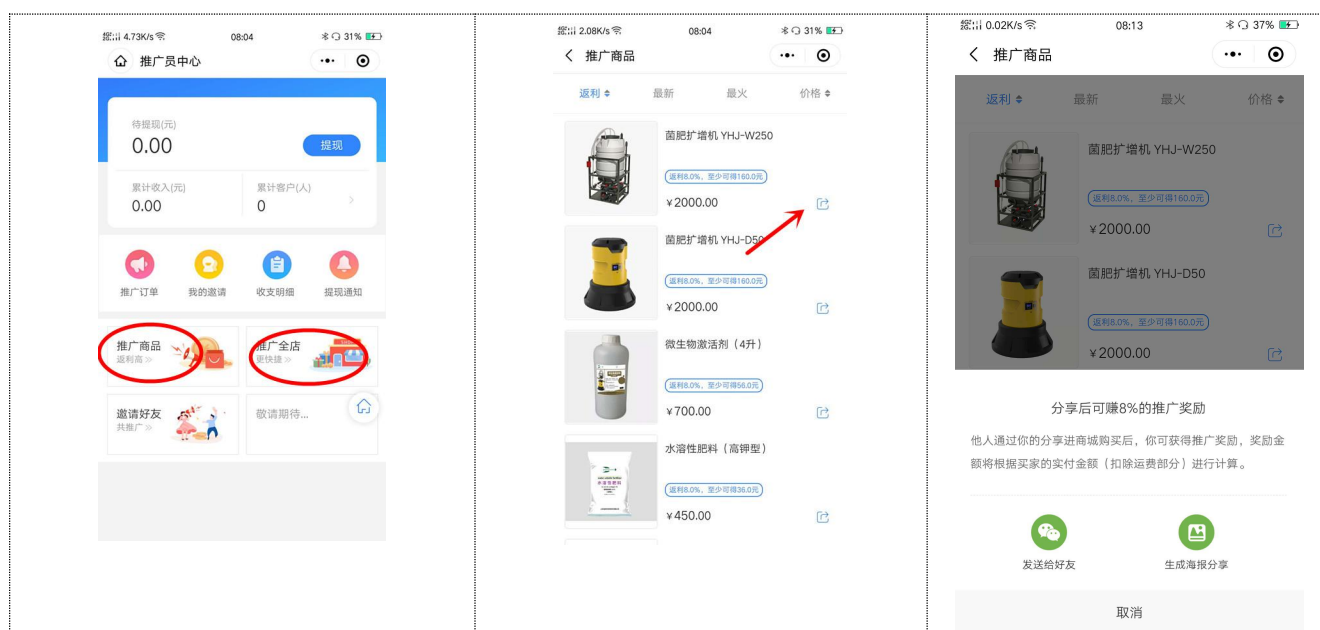
1.1 进入推广员中心

当商家在后台开启了“推广员”功能后，会员的会员中心页面会出现“推广员中心”的入口，会员首次点击进入“推广员中心”时，会来到推广规则说明页。

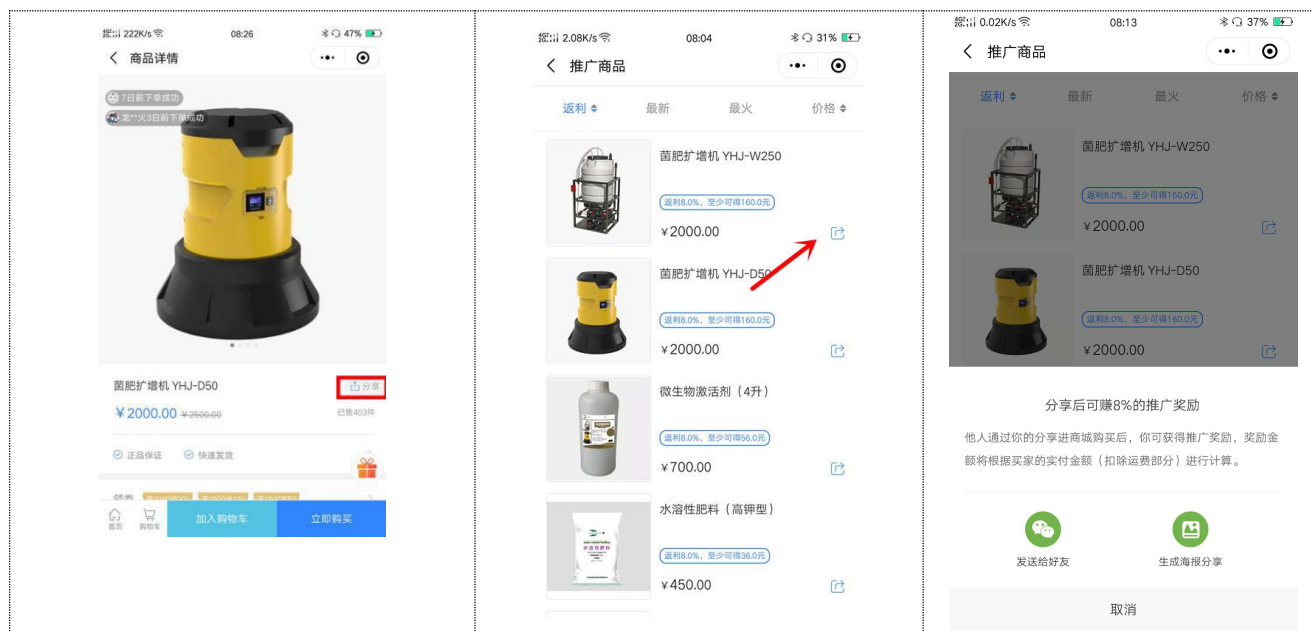


1.2 推广员推广产品的两种方式

A. 推广商品：进入“推广员中心”，点击“推广产品”，点击单个商品右侧分享键，分享至好友或生成海报分享。

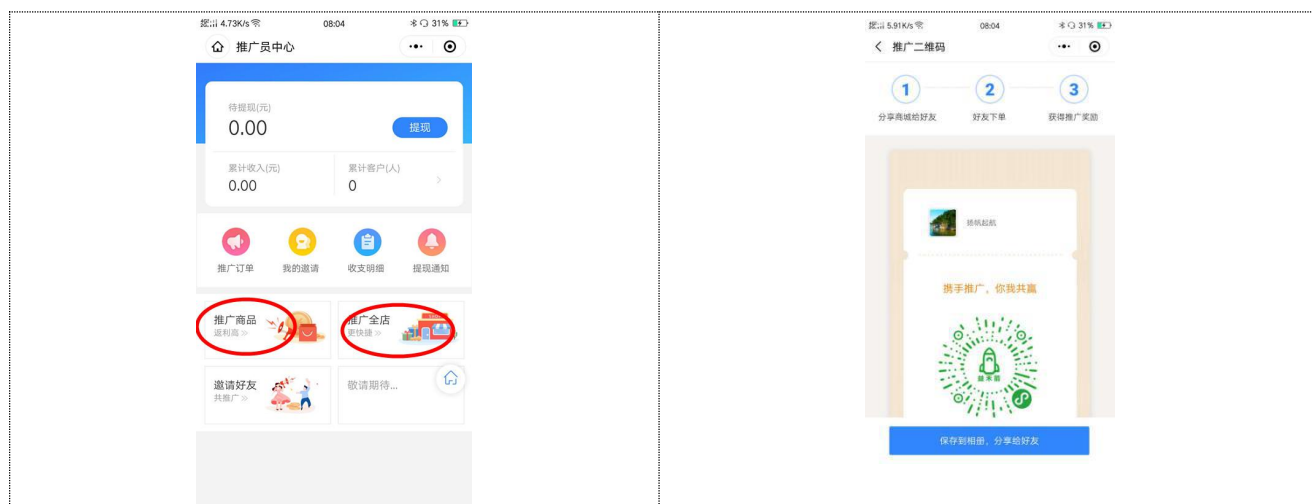


A1. 推广商品：进入在线商城，点击某个商品详情页，点击分享按钮，分享至好友或生成海报分享。（此项功能同 A 推广商品相同，只是进入方式不同）



注：申请成为推广员之后，使用此项功能才有佣金（普通会员也可分享，但无佣金）。

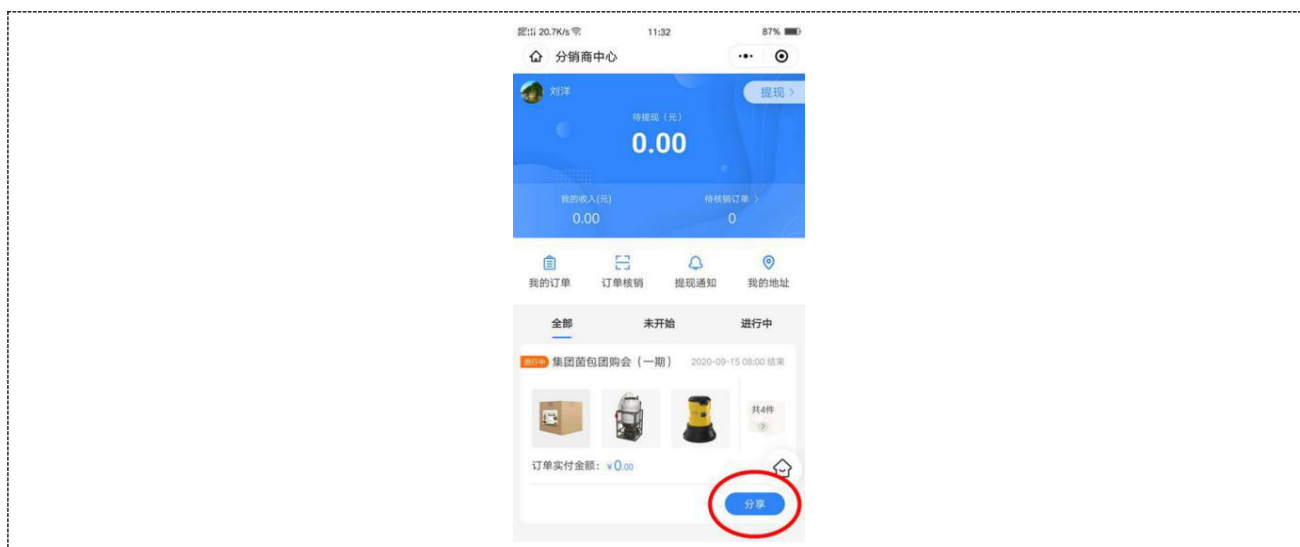
B. 推广全店：进入“推广员中心”，点击“推广全店”，保存推广海报（含二维码），分享至朋友圈或好友。



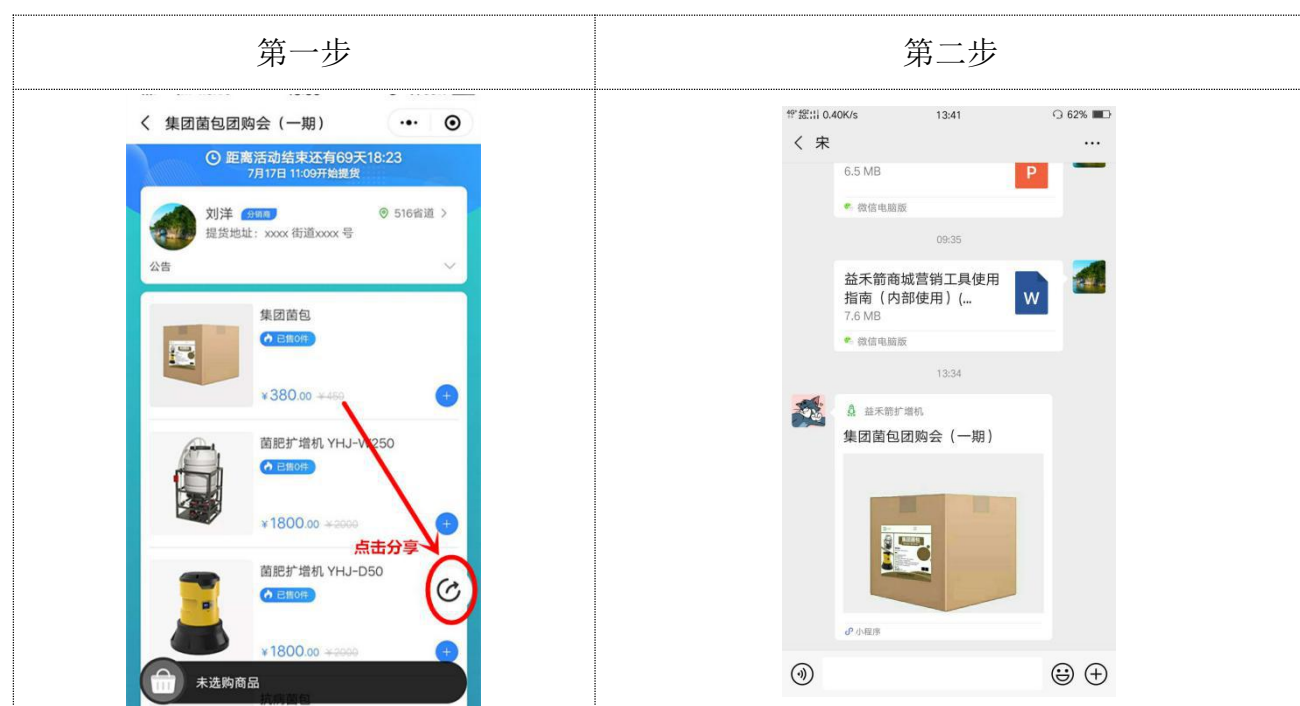
4. 分销商推广

1.1 分享活动：

分享活动：分销商可进入分销商中心，点击需要分享的活动，生成活动分享海报，将海报分享朋友圈、微信圈等。



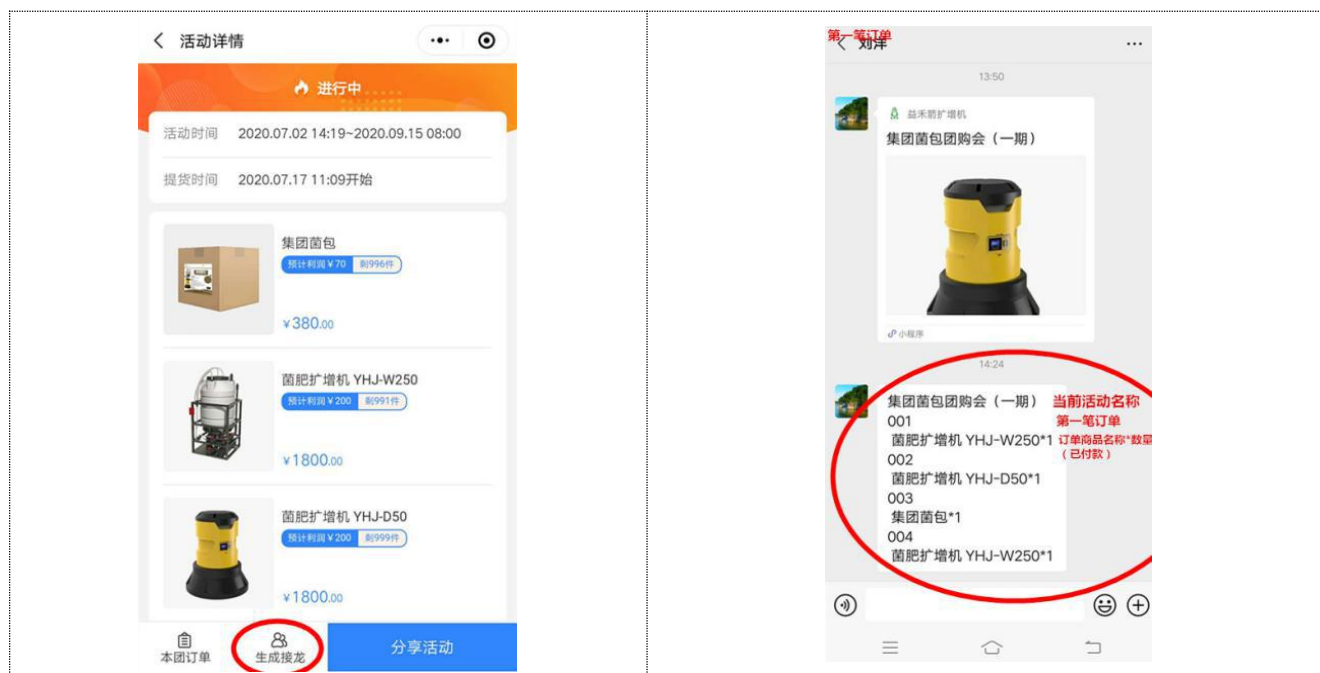
分销商分享该分销商下整个团购活动。



1.2 生成接龙

A. 发到群里刺激下群里其他客户的购买欲的呢，看到客户发了接龙，发现这个产品挺多客户购买的，那么进行接龙购买；

B. 会用于销售报单的一个效果，例如汇报下今天成单多少；

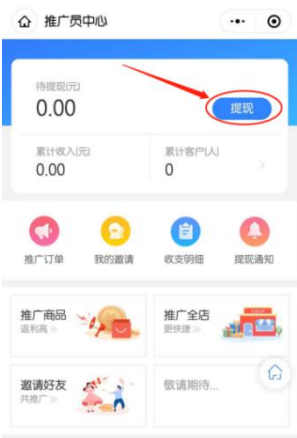





三、佣金提现类操作

益禾箭网上商城的推广系统和分销系统推广商品成功后，推广员和分销商可获得线上奖励和佣金，此部分收益是在线上完成提现和支付的。




1. 推广员佣金提现

进入推广员中心，点击‘提现’按钮进入提现页面，选择提现的方式，填写正确的提现账户、姓名、金额等，点击确认提现。线上奖励随时计算、随时支取，一般 1-3 个工作日到账。

第一步	第二步
	
第三步	第四步
	

2. 团长佣金提现

进入团长中心，点击‘提现’按钮进入提现页面，选择提现的方式，填写正确的提现账户、姓名、金额等，点击确认提现。线上奖励随时计算、随时支取，一般 1-3 个工作日到账。

第一步	第二步
	
第三步	第四步
	后台审核→提现成功